

МАОУ ДО Центр развития творчества детей и юношества г.о. Чехов.

Педагог дополнительного образования
Федосеева Валентина Кузьминична,
студия творчества

«Назад в будущее», «Мастерская ремёсел»

МАСТЕР-КЛАСС «СОЛДАТ ИВАН»

Сегодня учимся делать простую текстильную куклу и вспоминаем русские народные сказки. Нашим главным героем станет Солдат - яркий персонаж традиционного фольклора.

Чаще всего Солдата можно встретить в волшебных и бытовых сказках. С волшебными все понятно, а что значит бытовые? Как правило, это небольшие произведения, в основе которых лежат не чудеса, а повседневная жизнь. Большинство событий в таких сказках реальны, хоть и условно. Солдат, выходец из народа, представляется как человек храбрый и находчивый. Он не боится ни человека, ни чёрта, ни злой колдуньи, ни смерти, и способен найти выход из любой ситуации.

В каких произведениях встречаются эти качества? В самой, пожалуй, известной народной сказке «Каша из топора» Солдат проявляет недюжинную смекалку, убедив бабушку, что из обычного топора можно приготовить вкусную кашу. В произведении «Чья одежда лучше?» герой, благодаря своей выносливости и трудолюбию, выигрывает спор у адмирала и генерала, заслужив уважение Петра I.

В сказке «Слово» Солдат предстает смелым и щедрым человеком, который готов делиться с другими людьми и не боится никакой работы.

Очень часто в сказках Солдат - это имя собственное. Но у нашей куклы будет имя, мы назовем его Иван и попытаемся сделать самостоятельно.

Читаем сказку **Каша из топора**


Старый солдат шёл на побывку. Притомился в пути, есть хочется. Дошёл до деревни, постучал в крайнюю избу:

— Пустите отдохнуть дорожного человека!

Дверь отворила старуха.

— Заходи, служивый.

— А нет ли у тебя, хозяйюшка, перекусить чего? У старухи всего вдоволь, а солдата поскупилась накормить, прикинулась сиротой.





— Ох, добрый человек, и сама сегодня ещё ничего не ела: нечего.

— Ну, нет так нет,- солдат говорит. Тут он заметил под лавкой топор.

— Коли нет ничего иного, можно сварить кашу и из топора. Хозяйка руками всплеснула:

— Как так из топора кашу сварить?

— А вот как, дай-ка котёл.

Старуха принесла котёл, солдат вымыл

топор, опустил в котёл, налил воды и поставил на огонь.

Старуха на солдата глядит, глаз не сводит.

Достал солдат ложку, помешивает варево.

Попробовал.

— Ну, как? — спрашивает старуха.

— Скоро будет готова,- солдат отвечает,- жаль вот только, что посолить нечем.

— Соль-то у меня есть, посоли.

Солдат посолил, снова попробовал.

— Хороша! Ежели бы сюда да горсточку крупы! Старуха засуетилась, принесла откуда-то мешочек крупы.

— Бери, заправь как надобно. Заправил варево крупой. Варил, варил, помешивал, попробовал. Глядит старуха на солдата во все глаза, оторваться не может.

— Ох, и каша хороша! — облизнулся солдат.

— Как

бы сюда да чуток масла — было б и вовсе объеденье.

Нашлось у старухи и масло.

Сдобрили кашу.


— Ну, старуха, теперь подавай хлеба да принимайся за ложку: станем кашу есть!

— Вот уж не думала, что из топора эдакую добрую кашу можно сварить, — дивится старуха.

Поели вдвоем кашу. Старуха спрашивает:

— Служивый! Когда ж топор будем есть?

— Да, вишь, он не уварился,- отвечал солдат,- где-нибудь на дороге доварю да позавтракаю!



Тотчас припрятал топор в ранец, распростился с хозяйкою и пошёл в иную деревню.


Вот так-то солдат и каши поел и топор унёс!



А какие вы знаете сказки, в которых главным героем является Солдат?

(«Назад в будущее»_

Внимательно посмотрите последовательность на фото и смело начинайте крутить Солдата Ивана!



Пальчиковые игры

«Солдатская каша»

Мы крупу в ковше варили,

Левую ладонь сложить в виде пригоршни (ковш), указательным пальцем правой руки (ложкой) «помешать кашу», остальные пальцы прижаты к ладони.

Хорошенько посолили.

Пальцы правой руки сложить щепоткой и показать, как солят кашу.

Здесь уже и ложка наша,

Правую руку положить на стол ладонью вверх; ладонь сложить в виде пригоршни (ложка).

Так вкусна солдата каша!

Облизать губы языком, показывая, как было вкусно

Поделка к дню защитника отечества "Солдат"

Оригами («Мастерская ремесел»)



Героям Победы - спасибо!!!




[Ольга Маслова](#) 7 лет Санкт-Петербург

СПАСИБО ГЕРОЯМ,
СПАСИБО СОЛДАТАМ,
Что МИР подарили,
Тогда - в сорок пятом!!!

Мы ЭТУ ПОБЕДУ -
Вовек не забудем!!!
Пусть МИРНОЕ солнце
Сияет всем людям!!!

Вы кровью и потом
Добыли ПОБЕДУ.
Вы молоды были,
Сейчас - уже деды

Пусть счастье и радость
Живут на планете!!!
Ведь мир очень нужен -
И взрослым, и детям!!!



Желаю отличного настроения и творческих успехов!
ВСЕМ ДОБРА! БУДЬТЕ ЗДОРОВЫ!