

Муллавалеева Екатерина Михайловна

Педагог дополнительного образования

МДОУ ЦРР № 20 «Сказка» п.Рощино

Челябинская обл., Сосновский р-н,

п. Рощино

РАЗВЛЕЧЕНИЕ ПО

ЛЕГО-КОНСТРУИРОВАНИЮ «ПРОГУЛКА В ЛЕСУ»

Цель: Формирование у детей интереса к лего – конструированию.

Задачи:

- Упражнять детей в умении строить из конструктора «Лего» постройки.
- Развивать логическое мышление, творческие способности детей.
- Воспитывать интерес к конструктивной деятельности, умение работать в коллективе.

Методы и приемы:

Наглядные

- Рассматривание картинок, схем

Словесные

- Вопросы;
- Беседа;
- Похвала;
- Инструкция к выполнению действий.

Практические

- Игра «Цветочки»;
- Конструирование по схеме «Дерево»;

- Игра «Ветерок»;
- Игра «Ёжики».

Виды детской деятельности:

- Игровая
- Коммуникативная
- Конструирование

Формы организации деятельности детей:

- совместная (фронтальная)
- совместная (работа в микрогруппах)

Использование технологий:

- развлечение-игра

Оборудование и материалы:

Конструктор «Лего», шкатулка.

Ход игры:

В: «Ребята, мы сегодня с вами отправимся в одно чудесное место!

А куда отгадайте загадку»

Бывает: лиственный, еловый,

Берёзовый, ещё — сосновый.

Могучий он, порой — опасный,

Но в тоже время — он прекрасный. Лес

Лес – это место, где много деревьев, кустарников. Лес-это место, где растут грибы, ягоды. Лес-это дом диких животных, дом для растений.

Ребята назовите деревья, которые растут в лесу? (В лесу растут сосны., рябины., ели., осины., березы).

Вправо – влево повернись и в лесу очутись.

- Сегодня мы с вами немного поиграем и позанимаемся.

1 задание. «Цветочки»

*В: Вы отгадаете их сразу,
Они в полях, на клумбах, в вазах,
А на 8 Марта их
Несут для женщин дорогих (Цветы)*

-Ребята, посмотрите внимательно на наши лего-цветы, чего нет? (лепестков). Около каждого цветочка есть цифра, она обозначает, сколько лепестков у каждого цветочка.

2 задание. «Ветерок»

Налетел сильный ветер-ураган и все детали лего-животных смешал. Внимательно посмотрите на картинки и соберите лего-животных.

3 задание «Ёжики»

*Ты в лесу его найдешь,
На колючку он похож.
Он в клубок свернуться может.
Всем известно это...*

Педагог: Задание называется ёжики. Ребята, внимательно посмотрите на ёжиков, чего у них нет? (Иголок) У каждого ёжика своя цифра, она соответствует количеству иголок. Иголки-это лего- детали. Приготовились? Начали!

4 задание «Дерево»

*У них на веточках листва,
Весной — она ещё мала,
Как только осень наступает,
Листва с них мигом опадает.*

Ребята у меня для вас схемы постройки дерева, но, когда я их несла, они перепутались. Нужно определить последовательность постройки и собрать деревья по схеме.

Молодцы! Наше занятие в лесу подходит к концу! Я очень надеюсь, что оно вам понравится



Вправо – влево повернись и в Д/С очутись.

Молодцы ребята, я всегда знала, что вы у нас самые лучшие, умные и дружные!

Обитатели леса вам приготовили небольшое угощение!


Приложение:

Игра «Лего-Ёжики»





Задание «Дерево»



Задание «Ветерок»

