

**Предлагаем вам игры с использованием конструктора LEGO:**


**Игра «Конструирование букв и цифр»**

**Цель:** Знакомство с графическим образом цифр и букв



**Дидактическая игра «Составь и реши»**

**Цель:** составлять примеры с помощью цифр и математических знаков на сложение и вычитание, читать запись, развивать память, логическое мышление, внимание, мелкую моторику рук.



**Дидактическая игра «Сравнение чисел»**

**Цель:** формирование умения сравнивать числа



**Игра «Башни»**

**Цель:** Конструирование башни по образцу, учитывая цвет деталей и количество.



## «8 причин использовать LEGO – конструирование для развития ребёнка»

1. Развитие пространственного мышления, внимания, памяти;
  2. Развитие речевых и коммуникативных навыков;
  3. Формирование элементарных математических представлений;
  4. Развитие сенсорных представлений;
  5. Развитие творческих способностей.
- Созданные LEGO – постройки дети используют в сюжетно – ролевых и театрализованных играх;
6. Развитие мелкой моторики;
  7. Развитие художественно-эстетических навыков, инициативности и самостоятельности;
  8. LEGO конструирование способствует сплочению детского коллектива и развивает умение эффективно работать вместе.

*«LEGO ЭТО ВЫБОР ПЕДАГОГОВ И РОДИТЕЛЕЙ, ПОНИМАЮЩИХ, КАК ВАЖНО РАЗВИВАТЬ РЕБЁНКА НАЧИНАЯ С ДОШКОЛЬНОГО ВОЗРАСТА САМЫМИ УВЛЕКАТЕЛЬНЫМИ ИГРУШКАМИ В МИРЕ»*

Конструирование

По образцу

По модели

По условиям

По замыслу

По теме

По схеме

МУНИЦИПАЛЬНОЕ ДОШКОЛЬНОЕ  
ОБРАЗОВАТЕЛЬНОЕ УЧРЕЖДЕНИЕ  
«ЦЕНТР РАЗВИТИЯ РЕБЁНКА – ДЕТСКИЙ САД № 20 п. РОЩИНО

## «Игры с LEGO».



*Сегодня мы сделаем вместе,  
А завтра ты сможешь САМ!*

**Подготовили:**

*Муллавалеева Е.М.*

*(педагог дополнительного образования),*

2024 г.

### Игра «Гусеница»

**Цель:** Придумывание слов с заданным звуком.

**Ход игры:** ребёнок придумывает слова на заданный звук, на каждое придуманное слово, крепит кирпичик к «гусенице»




### Игра «Слоговая лесенка»

**Цель:** Чтение открытых и закрытых слогов.




### Игра «Продолжи ряд»

**Цель:** развитие логического мышления, внимания



### Игра «Четвёртый лишний»


**Цель:** Учить детей выделять из группы предметов лишний и доказывать правильность своего решения.



### Игра «Найди отличия»

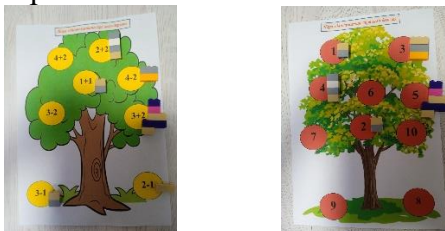
**Цель:** Развитие внимания, мышления

**Ход игры:** Ребёнку необходимо сравнить две фигуры и найти отличия между ними



### Игра «Лего-дерево»

**Цель:** дети закрепляют счет и состав числа в пределах 10, решение примеров, формирование математических навыков.



### Игра «Лего-цветочки»

**Цель:** Закрепить соотношение числа с количеством лего-деталей (в пределах 10)



### Игра: «Предлоги»

**Цель:** усвоение предлогов, пространственной ориентировки (в, под, над, на, в, между и т.д.)  
**Ход игры:** Например, где мышка? Мышка между домами и т.д.



### Игра «Что пропало?»

**Цель:** Развивать наблюдательность, внимание, память.

**Ход игры:** Разложите в ряд кубики и фигурки Лего. Попросите ребёнка запомнить их, а затем закрыть глаза. Незаметно уберите один из кубиков. Ребёнок открывает глаза и должен определить какой кубик или фигурка пропала



### Игра «Слоги»

**Цель:** Закрепить умение делить слова на слоги, определять количество слогов в слове




### Игра: Составь предложение»

**Цель:** Формировать умение составлять схему предложения.



### Игра «Посели картинки в домики»

**Цель:** Дифференциация звуков в словах.



### Игра «Определи место звука в слове»

**Цель:** Развивать умение определять место звука в слове (начало, середина, конец)



*Приятных и полезных вам игр!*

