

ДЕПАРТАМЕНТ ОБРАЗОВАНИЯ И НАУКИ
ХАНТЫ-МАНСИЙСКОГО АВТОНОМНОГО
ОКРУГА-ЮГРЫ

Бюджетное учреждение высшего образования
Ханты-Мансийского автономного округа-Югры
«Сургутский государственный педагогический университет»

Технология «Лэпбук»




Подготовили: Гасанова Ульвия
Ильяшенко Ульяна
Нестерова Дарья
Кужагилдина Аида

Студенты группы ЗФО Б-01111


Руководитель: Боброва Анастасия Алексеевна,
старший преподаватель

Лэпбук - (с англ. «книга на коленях») это интерактивная тематическая папка, «это самодельная бумажная книжечка с кармашками, дверками, окошками, подвижными деталями, которые ребенок может доставать, перекладывать, складывать по своему усмотрению».
(Т. Пироженко)






Почему технология «лэпбук» актуальна в наше время?



*Отвечает
требованиям
ФГОС*



*Отвечает
направлениям
партнерской
деятельности*



Как сделать лэпбук ?

Создание лэпбука содержит все этапы проекта

Лэпбук

1. Выбор темы
2. Составление плана
3. Создание макета и оформление
4. Презентация

Проект

1. Целеполагание
2. Разработка
3. Выполнение проекта
4. Подведение итогов




При создании лэпбука необходимо учесть:

- **эстетичность** (должно появиться желание взять лэпбук в руки)
- **долговечность** (помни, с лэпбуком будут заниматься дети, он должен быть крепким)
- **минимум подписей** (никаких методических рекомендаций, больших текстов с описаниями, лишней информации)
- **приветствуется большое количество удобно открываемых кармашков с разными «сюрпризами»**




Разновидности лэпбука



По назначению:

- учебные;
- игровые;
- поздравительные,
- праздничные;
- автобиографические



По форме:

- с двумя разворотами;
- с 3-5 разворотами;
- книжка-гармошка;
- фигурная папка.



Оформление лэпбука



Презентация лэпбука



Результаты использования лэпбука:

- *Объединение детей, родителей и педагогов – социальная направленность.*
- *Дети учатся находить информацию самостоятельно – учатся учиться.*
- *Развивается творческое мышление, любознательность, находчивость, воображение, мелкая моторика, пространственная ориентировка – развивается речь.*
- *Ребенок учится самостоятельно собирать и организовывать информацию – хорошая подготовка к исследовательской деятельности.*



Список источников

1. Балукова О.А. Современная игровая технология «лэпбука» как средство познавательного развития дошкольников // Молодой ученый: международный научный журнал. — 2023. — Часть 7. — С. 233-235.
 2. Беспалова С. В. Приветственное слово на VIII Международной научной конференции «Донецкие чтения 2023: наука, образование, инновации, культура и вызовы современности» // Донецкий государственный университет. — 2023. — [б. с.].
- Дьюи Джон. Использование лэпбука в коррекционной работе учителя – дефектолога с детьми с ОВЗ: Методическая разработка для 1-4 классов / Е. В. Сазанова. — Г. Пучеж, 2021. — [б. с.]

