


**ПРЕЗЕНТАЦИЯ к УРОКУ ТЕХНОЛОГИИ В 1 КЛАССЕ.
РАБОТА С БУМАГОЙ И КАРТОНОМ.
АППЛИКАЦИЯ СНЕГИРЬ**

*Нажиганова Лариса
Владимировна,
учитель начальных классов
МБОУ СШ № 8
г. Выкса Нижегородской области*



- **На берёзу птички сели.
И на белом заалели
Словно капельки зари
Чудо - птички ... !**




Аппликация **СНЕГИРЬ**

- На берёзу птички сели.
И на белом заалели
Словно капельки зари
Чудо - птички ... !




Покажи глазкушко

Гаситры селтала



МОЛОДЕЦ!!!




Давай отдохнём



- **Вот на ветках, посмотри,**
 - **В красных майках**
снегири!
 - **Распустили пёрышки,**
 - **Греются на солнышке.**
 - **Головой вертят, вертят.**
 - **Улететь они хотят.**
 - **Кыш! Кыш! Улетели!**
- *Хлопай себя по бокам руками.*
 - *Руки слегка в стороны.*
 - *Пошевели пальчиками.*
 - *Поверни голову вправо-влево*
 - *Взмахни **руками.***





Посмотри на поделку





Что сначала? Что потом?




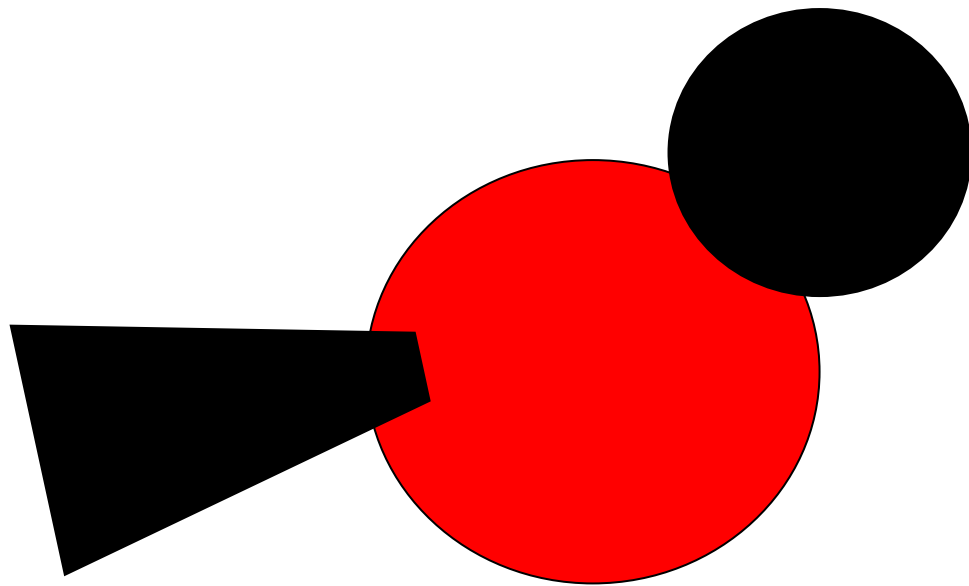
Что сначала? Что потом?





Что сначала? Что потом?





Что сначала? Что потом?




Что сначала? Что потом?




Что сначала? Что потом?




Что сначала? Что потом?



Что сначала? Что потом?




Будь внимателен и аккуратен!



Посмотри, куда полетит снегирь!



Добавь детали!



МОЛОДЕЦ!!!



При подготовке презентации использован шаблон:

- <http://pedsovet.su/load/422-1-0-40291>

