

Мирошниченко Евгения Сергеевна
Воспитатель
«МБДОУ Детский сад № 137»

Рисование «Цветущий сад»

Цель: Учить детей передавать характерные особенности весенних цветов (форма и строение цветка, величина, место на стебле, цвет). Закреплять умение рисовать простым карандашом и акварелью.

Задачи: Рассмотреть с ребенком иллюстрации цветов нарциссы, тюльпаны или подснежники (по выбору) в небольшой вазе. Определить характерные особенности растений, их положение в вазе, величину и форму вазы; движением рук показать направление стеблей, подумать над композицией рисунка.

Уточнить последовательность рисования: сначала изобразить простым карандашом вазу (основную форму) и обозначить направление стеблей растения, а затем раскрасить рисунок акварелью.

Понадобится: иллюстрации цветов нарциссы, тюльпаны или подснежники в вазе (по выбору). Простой графитный карандаш, краски акварель, кисти, бумага формата А4.

Пример1 «Рисование вазы с тюльпанами»:

Схема 1

Схема 2



Тюльпаны бывают самых разных цветов: жёлтые, красные, белые, розовые и даже зеленоватые и голубоватые.

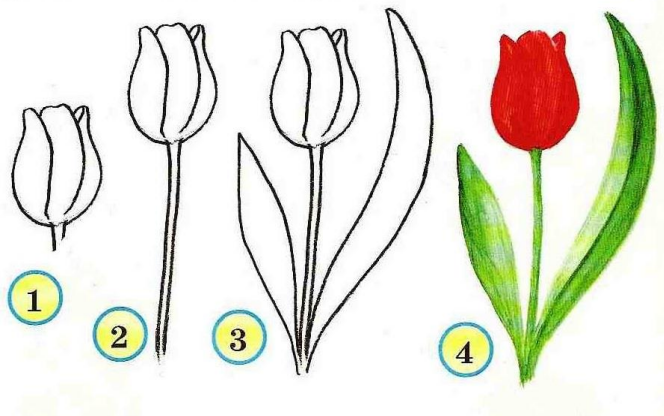
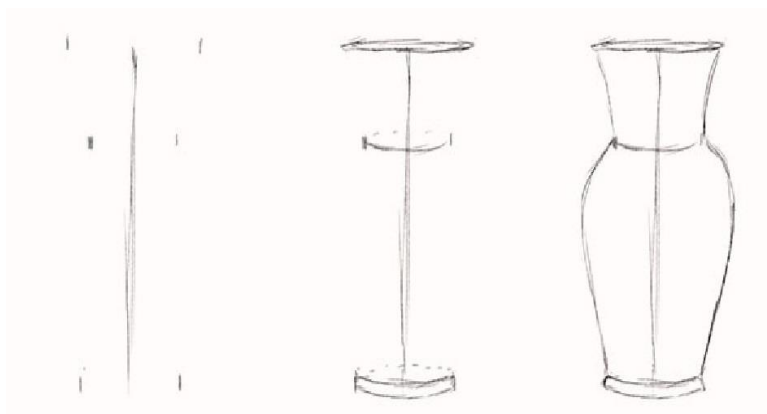


Схема 3



Пример 2 «Рисование вазы с нарциссами»:
Схема 1



Схема




Схема 3



Пример 3. «Рисование вазы с подснежниками»:
Схема 1.
Схема 2

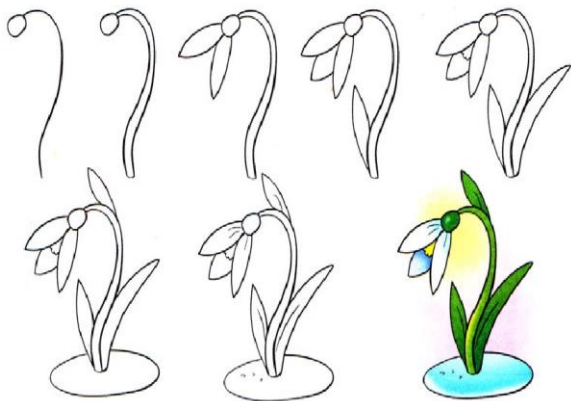
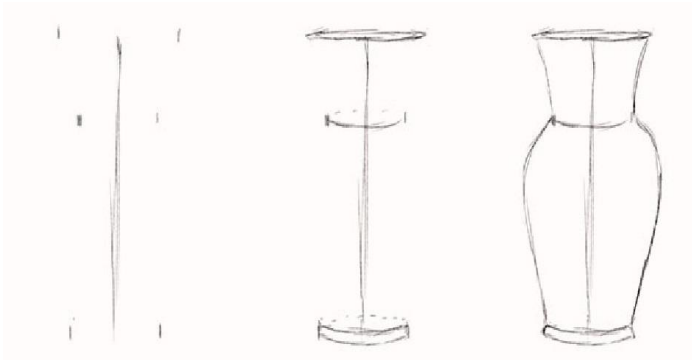


Схема 3



Рассмотреть с ребенком готовую работу. Поговорить о весенних цветах.