

**Калинина Елена Владимировна**  
**учитель начальных классов**

**Классный час по ПДД (1 класс)**

**Цель:** познакомиться с правилами дорожного движения.

**Задачи:**

- Выучить правила дорожного движения.
- Закрепить полученные знания о дорожных знаках.
- Формировать представления младших школьников о правилах передвижения по улицам и дорогам.
- Воспитывать умение самостоятельно пользоваться полученными знаниями в повседневной жизни.

**Оборудование:** компьютер, проектор, презентация, макет светофора, цветные (красный, жёлтый, зелёный) круги на всех детей.

**Ход мероприятия:**

**Ведущий:** Здравствуйте, ребята! Сегодня на классном часу мы с вами...

(В это время заходит ПОЧТАЛЬОН ПЕЧКИН, откашливается)

**Печкин:** Здравствуйте, ребята! Вы меня узнали? Из деревни «Простоквашино» я. Вот приехал к ДЯДЕ ФЁДОРУ в гости. Гостинцы ему от Матроскина и Шарика привёз (показывает сумку), хотел передать, да боюсь у вас по улицам ходить. Везде машины едут. На ту сторону дороги перебраться не могу, и картинок каких-то по дорогам развесили, ничего не могу понять. Добрые люди на улице к вам послали, говорят вы всё знаете. Поможете мне, старому?

**Ведущий:** Ну что, ребята, поможем разобраться ПОЧТАЛЬОНУ ПЕЧКИНУ, что значит эти знаки и как переходить проезжую часть?

**Дети:** Да!

**Печкин:** Расскажите, а я посижу, послушаю.

(Выходят мальчик в полицейской фуражке и ребята с дорожными знаками)

**Полицейский:**



Делаем ребятам предостережение,  
Выучите срочно правила движения,  
Чтоб не волновались каждый день родители,  
Чтоб спокойны были за рулём водители.

**Слайд «Азбука города» (Полицейский показывает на слайд)**

**Полицейский:**

Город, в котором с тобой мы живём,  
Можно по праву сравнить с Букварём,  
Азбукой улиц, проспектов, дорог  
Город даёт нам всё время урок.  
Вот она, Азбука, - над головой:  
Знаки развешаны вдоль Мостовой.  
Азбуку города помни всегда,  
Чтоб не случилась с тобою беда.

**Дети:** (Знаки можно показывать, как слайды)



	<p>Если нужно вызвать маму, Позвонить гиппопотаму, По пути связаться с другом - Этот знак к твоим услугам!</p>
	<p>Ната с куклою в тревоге, Нужен доктор им в дороге. Не смотрите грустным взглядом, Помощь близко! Доктор рядом!</p>

**Полицейский:**

Всем, кто любит погулять,  
Всем без исключения  
Нужно помнить, нужно знать  
Правила движения.

**Дети:**

	<p>Боре горе и не снится: Он по скользким листьям мчится. Знак повешен не напрасно: Осторожно! Здесь опасно!</p>
	<p>Не шумите, музыканты, Даже если вы таланты. Тут сигналить не годится, Рядом школа и больница.</p>
	<p>Я знаток дорожных правил, Я машину здесь поставил. На стоянке у детсада До поры стоять ей надо.</p>
	<p>Затихают все моторы И внимательны шоферы Если знаки говорят: «Близко школа и детский сад»</p>
	<p>У посадочных площадок Пассажиры транспорт ждут. Установленный порядок Нарушать нельзя нам тут.</p>

	<p>Этот знак такого рода: Он на страже пешехода. Переходим с мамой вместе Мы дорогу в этом месте.</p>
	<p>На дорогах пешеходам Стало проще с переходом, Под землю даже площадь Перейти гораздо проще.</p>

(Полицейский ставит на стол макет светофора)

**Печкин:** (ходит вокруг, осматривает) Странная штука, а у нас в деревне такого нет. Что это?

**Дети:** СВЕТОФОР

**Печкин:** А где его ставят?

**Дети:** На перекрёстке.

**Печкин:** А зачем?

**Дети:** (Ответы детей)

**Ведущий:** Давайте поиграем в игру, которая нам сможет объяснить, для чего нужен светофор. Я читаю стихотворение, а вы показываете нужный свет.

**Игра «Азбука безопасности»**

Есть сигналы светофора,

Подчиняйтесь им без спора.

Бурлит в движенье мостовая,

Бегут авто, спешат трамваи.

Скажите правильный ответ:

Какой для пешеходов свет? (КРАСНЫЙ)

КРАСНЫЙ свет нам говорит:

- Стой! Опасно! Путь закрыт!

Особый свет – предупрежденье!

Сигнала ждите для движенья.

Скажите правильный ответ:

Какой горит при этом свет? (ЖЁЛТЫЙ)

ЖЁЛТЫЙ свет – предупрежденье.

Жди сигнала для движенья.

Иди вперёд! Порядок знаешь,

На мостовой не пострадаешь,

Скажите правильный ответ,

Какой горит при этом свет? (ЗЕЛЁНЫЙ)

ЗЕЛЁНЫЙ свет открыл дорогу,

Переходить ребята могут.

**Печкин:** Понял! Понял! Значит, если горит КРАСНЫЙ свет. Надо переходить через дорогу.

**Ведущий:** Ничего вы, Печкин, не поняли. Ребята, разве можно идти через дорогу, если горит для пешеходов красный свет?

**Дети:** Нет!

**Печкин:** Ну как же? Ведь вы сами говорили: «Бурлит в движенье МОСТОВАЯ», значит все идет и мне надо идти.

**Ведущий:** Нет, Печкин, по МОСТОВОЙ едут кто, ребята?

**Дети:** Машины.

**Ведущий:** А люди, то есть ПЕШЕХОДЫ ходят по ....

**Дети:** ТРОТУАРУ.

**Ведущий:** Правильно! Давайте поиграем ещё в одну игру, она поможет нам запомнить, как переходить дорогу.

### *Игра на внимание*

Ведущий показывает один из цветов светофора, а дети выполняют соответствующее движение.

КРАСНЫЙ – хлопают

ЗЕЛЁНЫЙ – топают

**Печкин:** понял, ребята, понял! Нельзя переходить на красный свет, надо ждать зелёного.

**Ведущий:** А сейчас мы с вами выясним, что разрешается делать пешеходам, а что запрещается.

### *Игра "Разрешается – запрещается" (дети отвечают хором)*

- Играть на мостовой... (запрещается)
- Переходить улицы при зелёном сигнале светофора... (разрешается)
- Перебегать улицу перед близко идущим транспортом... (запрещается)
- Идти толпой по тротуару... (разрешается)
- Переходить улицу по подземному переходу... (разрешается)
- Переходить улицу при жёлтом сигнале светофора... (запрещается)
- Помогать старикам и старушкам переходить улицу... (разрешается)
- Велосипедистам цепляться за проезжие машины... (запрещается)
- Обходить стоящий у тротуара транспорт спереди... (запрещается)
- Идти по тротуару слева... (запрещается)
- Выбегать на проезжую часть дороги... (запрещается)
- Кататься на велосипеде, не держась за руль... (запрещается)
- Болтать и громко смеяться в транспорте... (запрещается)
- Уважать правила дорожного движения... (разрешается)

**Ведущий:** Молодцы, ребята! А теперь предлагаю вам посмотреть мультурок ТЁТУШКИ СОВЫ о том, как и где появились ПДД.

### *(Просмотр мультфильма «Уроки тетушки совы»)*

**Ведущий:** Давайте с вами закрепим наши знания. Проведём викторину.

### *Викторина*

1. Человек, находящийся вне транспортного средства, участник движения. (пешеход)
2. Техническое средство, регулирующее дорожное движение на перекрёстке. (светофор)
3. Этот конь не ест овса,  
Вместо ног - два колеса,  
Сядь верхом - и мчись на нем,  
Только лучше правь рулем! (велосипед)
4. Тянется нитка, а в клубок не смотать. (дорога)
5. Часть дороги для передвижения пешеходов. (тротуар)
6. Человек, управляющий каким-либо транспортным средством. (водитель)
7. Как называется состояние, когда не угрожает опасность? (безопасность)

**Печкин:** Спасибо вам, ребята! Теперь я не буду бояться переходить улицу и никогда не нарушу правила дорожного движения. До свидания, ребята!

Источники:

1. <https://urok.1sept.ru/articles/656961>

2. <https://nsportal.ru/nachalnaya-shkola/osnovy-bezopasnosti-zhiznedeyatelnosti/2023/04/25/klassnyy-chas-v-1-klasse-po-pdd>
3. [https://ypok.pф/library/viktorina\\_po\\_pravilam\\_dorozhnogo\\_dvizheniya\\_znatoki\\_183906.html?ysclid=lyd4xn9mll42346362](https://ypok.pф/library/viktorina_po_pravilam_dorozhnogo_dvizheniya_znatoki_183906.html?ysclid=lyd4xn9mll42346362)
4. <https://nsportal.ru/nachalnaya-shkola/vospitatelnaya-rabota/2022/10/05/beseda-na-temu-pravila-dorozhnogo-dvizheniya-nado>