

Готовность ребенка к школе

*Консультация
для родителей*



СОВЕТЫ РОДИТЕЛЯМ


Как подготовить ребенка к школе



- Научите ребенка различать право-лево.
- Покажите, как правильно укладывать в портфель книжки и тетрадки.
- Соберите пенал. В нем должны лежать две простые шариковые синие ручки, одна красная, одна зеленая, два заточенных карандаша, набор из пяти цветных карандашей, линейка и ластик.
- Выучите с малышом ваш домашний адрес и телефон, объясните ему, как звонить, если он потеряется.
- Научите будущего первоклассника писать мелом (можно даже купить маленькую доску и устроить тренировочный урок).
- Дети часто боятся или стесняются просить у строгого учителя разрешения выйти во время урока, так что проговорите с чадом этот момент.
- Если у вашего ребенка есть логопедические проблемы, постарайтесь решить их до начала учебы.
- Составьте расписание и попробуйте прорепетировать школьный день - 40 - 45 минут за чтением и азбукой, потом перемена 10 минут и следующий урок. Проследите, чтобы ребенок научился выдерживать утомительное сидение за столом.
- Поддерживайте вашего первоклассника во всем. Хвалите за дело, говорите, как здорово у него получается выводить буквы (считать, рисовать и т. д.). Это придаст ему уверенности в себе.
- Объясните ребенку, что он сам несет ответственность за свою учебу. Если мама и папа зарабатывают деньги на работе, то его работа - ходить в школу и «зарабатывать» хорошие отметки.
- Проверьте, умеет ли ваш ребенок самостоятельно завязывать шнурки, застегивать пуговицы и молнии, переодеваться без вашей помощи в спортивный костюм, складывать аккуратно свои вещи.

В норме к началу школьного обучения ребенок должен:

1. Правильно произносить все звуки;
 2. Четко и ясно произносить слова, не переставляя и не пропуская слоги;
 3. Иметь достаточный словарный запас;
 4. Согласовывать слова в роде, числе и падеже;
 5. Точно спрягать знакомые глаголы;
 6. Строить различные по конструкции предложения (сложносочиненные, сложноподчиненные);
 7. Свободно пользоваться монологической речью (рассказать о пережитых событиях, пересказать содержание сказки, описать окружающие предметы, раскрыть содержание картины);
 8. Хорошо слышать различные звуки речи, выполнять задания, связанные с выделением слогов, звуков, слов из ряда похожих и т.д.
- Всё это даёт возможность ребёнку при поступлении в школу успешно овладевать программным материалом.



ПОДГОТОВКА ДЕТЕЙ К ШКОЛЕ

СОВЕТЫ ПСИХОЛОГА ДЛЯ РОДИТЕЛЕЙ, ДЕТЕЙ КОТОРЫХ ГОТОВЯТСЯ К ШКОЛЕ

1. Уже сейчас постарайтесь очень постепенно режим дня вашего малыша соотнести с режимом дня школьника.

2. Чтобы ребёнок умел слышать учителя, обращайтесь внимание, как он понимает ваши словесные инструкции и требования, которые должны быть чёткими, доброжелательными, немногословными, спокойными.

Не пугайте ребёнка будущими трудностями в школе!

3. Перед школой и во время учёбы проверяйте зрение и слух ребёнка.

4. Подготовка к чтению: 6-7 летний малыш должен знать все печатные буквы алфавита, но многие могут слитно читать слоги, а некоторые - и целые тексты. Несмотря на такую разную подготовку, все дети устают от процесса чтения очень быстро.

Чередуйте это занятие с отдыхом. Пусть ребёнок "погримасничает" перед зеркалом, произнося чётко и громко звуки, отдельно и плавно. Это развивает артикуляционный аппарат.



Что могут сделать родители, чтобы обеспечить речевую готовность ребёнка к школе?

- ✓ создать в семье условия, благоприятные для общего и речевого развития детей;
- ✓ проводить целенаправленную и систематическую работу по речевому развитию детей и необходимую своевременную коррекцию недостатков в развитии речи;
- ✓ если ребёнок нуждается в коррекционной работе с логопедом – обязательно наладить сотрудничество, быть союзником в борьбе с речевыми недостатками, находить время для выполнения домашних заданий и рекомендаций специалиста;
- ✓ не ругать ребенка за неправильную речь, а ненавязчиво, но в тоже время целенаправленно и тактично исправлять неправильное произношение;
- ✓ не говорить с окружающими при ребёнке о его речевых проблемах!



О чём разговаривать с дошкольником

Чтобы понять, о чём можно поговорить с ребенком, нужно сначала научиться с ним общаться. А происходит это только через речевое общение с ребенком.

Другого пути познания мира у маленького человека нет.

В самом деле, ни один телевизор, ни одна картинка не может показать ребенку, что такое время, что такое вчера или завтра. А мы постоянно об этом говорим даже самым маленьким детям.

В дошкольном возрасте, начиная примерно с 3 лет, предметом общения ребенка со взрослым могут стать явления и события, которые нельзя увидеть здесь и сейчас. Например, разговор о дожде, когда светит солнце; о птицах, которые улетели в далекие страны; об устройстве машины и пр. Все эти предметы и явления нельзя увидеть глазами и почувствовать руками, однако через общение со взрослым они становятся вполне реальными и значимыми для ребенка.

Такое общение, содержание которого выходит за пределы воспринимаемой ситуации, называется внеситуативным. Взрослый становится для дошкольников главным источником новых знаний о событиях, предметах и явлениях, происходящих вокруг.






РЕКОМЕНДАЦИИ ПО РАЗВИТИЮ СОЦИАЛЬНОЙ ГОТОВНОСТИ

Успешность школьной жизни связана с еще одной стороной психологической готовности к школе: умение жить в коллективе, проявлять заботу о других. Как часто в школе между учеником, учителем и сверстниками создается полоса отчуждения. Одна из причин этого явления – неумение ребенка правильно общаться со взрослыми и детьми.

Что же можно сделать, чтобы научить ребенка общаться?

- Не ограничивайте взаимоотношения ребенка со сверстниками, приглашайте чаще его друзей домой;
- Отмечайте совместные праздники, участвуйте в активных играх детей;
- Развивайте умение слушать собеседника, не перебивая его;
- Признавайте право ребенка на собственное мнение;
- Обязательно спорьте с детьми, учите их доказывать свою точку зрения;
- Не стесняйтесь признавать свои ошибки, извиняться перед детьми;
- Развивайте навыки культурного поведения через личный пример, через игры;
- Учите ребенка переносить поражения. Учите тому, что неудача – это либо неправильно выбранная цель, либо неправильно выданные средства;
- Создайте атмосферу доверия в общении с ребенком: пусть дети имеют возможность говорить о своих проблемах открыто и безбоязненно.
- Способствуйте повышению реальной самооценки ребенка, через создание ситуаций успеха.



Игры и упражнения для подготовки детей к школе

Самым лучшим способом совершенствования психических процессов являются развивающие упражнения в игровой форме.

Родителям необходимо:

- развивать у детей память, а именно — умение запоминать слова из 6-10 и более букв.
- поддерживать ребенка в стремлении чисто произносить слова
- побуждать пересказывать услышанное,
- совместно составлять рассказы по картинкам,
- в игровой форме находить сходство, различие между предметами.

Помните — каждый новый навык развивает новые познавательные способности дошкольника.

Играйте как можно чаще с ребенком. Давайте ему возможность быть уверенным в себе.



Родители должны понимать, что лучшая подготовка к школе — это естественное желание ребенка играть, а не серьезные занятия на заданную тему. Не гасите интерес ребенка!




РОДИТЕЛЯМ БУДУЩИХ ПЕРВОКЛАССНИКОВ О ФОРМИРОВАНИИ УЧЕБНОЙ АКТИВНОСТИ

В школе основным источником развития выступает учебная деятельность. Именно через нее у ребенка происходит развитие личности и познавательной сферы.

➤ **Первый шаг ребенка на пути формирования учебной активности - освоение позиции школьника:**

- **умение слышать учителя** - не только воспринимать то, что говорит учитель, но и осуществлять действия, которые требуются от школьника: умение выполнять инструкции или принимать правила урока и следовать указаниям учителя.
- **наличие у ребенка стремления справляться с учебными трудностями** - желание и старание всеми силами выполнить тяжелое задание, даже если придется пробовать несколько раз, просить помощи у взрослого, но не бросать его.
- **умение не только отвечать, но и выслушивать других** - нужно заставить себя подождать, пока учитель спросит, даже если ребенок знает ответ, который просто срывается с языка. Важно и умение слушать то, что скажет одноклассник, иначе материал урока будет восприниматься с большим трудом.

!!! Фундамент для формирования и проявления позиции ученика в школе - **особенности взаимодействия с ребенком в семье до школы**. Оптимальное взаимодействие в семье обеспечивает ребенку баланс между необходимостью приспособливаться к требованиям и правилам взрослых и возможностью заявлять открыто о своих желаниях, т. е. между «надо» и «хочу».



БУДУЩИЙ ПЕРВОКЛАССНИК?

ИНТЕЛЛЕКТУАЛЬНОЕ РАЗВИТИЕ

К шести-семи годам ребенок должен уметь:

- ☉ решать простые логические задачи;
- ☉ без труда находить лишний предмет в группе;
- ☉ выявлять закономерность расположения предметов в логической цепочке (таблице);
- ☉ добавлять в группу недостающие предметы;
- ☉ уметь восстанавливать последовательность событий (отвечать на вопрос: «Что было раньше, что потом?»);
- ☉ находить и объяснять несоответствия в рассказе и на картинке, в чем заключается сходство и различие между предметами;
- ☉ находить нужный предмет методом исключения;
- ☉ отгадывать загадки, решать простые головоломки и ребусы.

КРУГОЗОР

Перед поступлением в школу ребенок обязан:

- ☉ знать свою фамилию, имя и отчество; имена и отчества своих родителей, а также их профессии;
- ☉ иметь четкое представление о животных и растениях: различать зверей, насекомых и рыб, отличать домашних животных от диких, знать названия самых распространенных растений, отличать деревья от кустарников, фрукты от овощей и ягод;
- ☉ познакомиться с календарем: количеством, названиями последовательностью времен года, календарных месяцев, дней недели, количеством часов в сутках, часов в минутах;
- ☉ иметь представление о различных природных явлениях;
- ☉ выучить названия основных цветов (красный, желтый, зеленый, синий, белый, черный), уметь различать их оттенки;
- ☉ знать названия самых популярных видов спорта, основные правила дорожного движения для пешеходов.

ВНИМАНИЕ!

Ребенок должен не только знать ответы, но быть готовым озвучить их перед незнакомым человеком!

В большей части работ, посвященных изучению готовности ребенка к школе, выделяют три относительно самостоятельных аспекта: физический, специальный и психологический.

Физическая готовность к обучению в школе. Под физической готовностью понимают общее физическое развитие дошкольника.

Специальная готовность к школе включает умения, навыки и начальные допредметные компетенции старшего дошкольника, сформированные в организованном обучении, которые необходимы для освоения чтения, письма и счета.

Психологическая готовность к школе предполагает наличие у ребенка: высокого уровня мотивации, интеллекта и сферы произвольности, то есть личностную и интеллектуальную готовность к школе.

Готов ли ребенок к школе?



Основные показатели готовности ребенка к школе связаны прежде всего с:

- ♦ Стремлением ребенка к школьному обучению, интерес к школе.
- ♦ Любознательностью, познавательной активностью, желанием узнать новое.
- ♦ Коммуникативной активностью, умением вступать в общение, обмениваться информацией, вести диалог, понимать нормы общения.
- ♦ Определенным уровнем развития практических умений (то, что обеспечивает детскую самостоятельность).
- ♦ Способностью к творчеству, к произвольному воображению.
- ♦ Положительной самооценкой, определенным уровнем самосознания, социальной уверенностью ребенка.

Сюжетно - ролевые игры детей подготовительной группы детского сада

Основное содержание игры детей подготовительной группы детского сада - отражение отношений и взаимодействий взрослых друг с другом. Тематика игр может быть разнообразной. Она определяется не только непосредственным, но и опосредованным опытом детей. Все сюжетно-ролевые игры носят совместный, коллективный характер. Объединения в подгруппы устойчивы. Они строятся или на интересе детей к одним и тем же играм, или на основе личных симпатий и привязанностей. Сюжетно-ролевые игры одного содержания не только длительно повторяются, но и развиваются, обогащаются, существуют продолжительное время. В игре ребенка данного возраста четко выделяется подготовительный этап: распределение ролей, отбор игрового материала, а также изготовление игрушек-самоделок совместно с воспитателем. Количество вовлеченных в игру увеличивается до 5-7 человек.

Дети подготовительной группы предъявляют более высокие требования к качеству исполнения отдельных ролей, что нередко порождает недовольство детей друг другом и приводит к возникновению конфликтов, например: дети отказываются принять в игру ребенка, который плохо выполняет роль, появляются постоянные претенденты на главные роли. Возникают и устойчивые игровые группировки. Но при этом возможно образование замкнутых группировок, участники которых неохотно принимают в игру «чужих», примером может служить обособление в игре мальчиков и девочек. В таких случаях необходимо прямое воздействие воспитателя на игры детей: участвуя в створе детей перед игрой или беседа по поводу прошедшей игры, педагог может оценить

поведение играющих: осудить проявление резкости, эгоизма, поощрить взаимопомощь, похвалить за интересную выдумку, подсказать новую увлекательную подробность. Беседы воспитателя с детьми должны быть короткими, проходить в живой форме. Они требуют от педагога умения вникнуть в игровой замысел, осмыслить характер ролевых и товарищеских взаимоотношений играющих.

Участвуя в створе детей о предстоящей игре, воспитатель должен направлять их внимание на подбор основного игрового оборудования, оказывать помощь в

изготовлении недостающего, приучать к элементарному планированию игры, самостоятельной организации игровой обстановки. По ходу игры педагог может давать детям советы, задавать вопросы, привлекая внимание играющих к той или другой стороне игры, и т. д. В подготовительной группе педагог редко берет на себя ту или иную роль.

